



**МЕДИЦИНСКИ УНИВЕРСИТЕТ-СОФИЯ**

**СИСТЕМА ЗА КАНДИДАТСТВАНЕ НА  
СТУДЕНТИ**

**РЪКОВОДСТВО НА ПОТРЕБИТЕЛЯ**

**за**

**ПРЕДВАРИТЕЛНИ КАНДИДАТСТУДЕНТСКИ  
ИЗПИТИ**

**ПО БИОЛОГИЯ И ХИМИЯ**

**за**

**СПЕЦИАЛНОСТИ**

**МЕДИЦИНА, ДЕНТАЛНА МЕДИЦИНА И  
ФАРМАЦИЯ**

## СЪДЪРЖАНИЕ

КАК ДА ИЗПОЛЗВАМ СИСТЕМАТА?	3
КАК ДА СИ НАПРАВЯ РЕГИСТРАЦИЯ?	5
КАК ДА НАПРАВЯ ИЗБОР НА ИЗПИТ(И)?	10
КАК ДА ПЛАТЯ С ДЕБИТНА/КРЕДИТНА КАРТА?	12
КАК ДА ПОДАМ ДОКУМЕНТИ ЗА КАНДИДАТСТВАНЕ?	17
КАК СЕ ОДОБРЯВАТ ДОКУМЕНТИТЕ МИ?	22
КАК ДА СЕ РАЗПЕЧАТА ДОКУМЕНТ ЗА ДОПУСКАНЕ ДО ИЗПИТ?	25
КАК ДА СИ ПРОВЕРЯ РЕЗУЛТАТИТЕ ОТ ИЗПИТИТЕ ?	26

## КАК ДА ИЗПОЛЗВАМ СИСТЕМАТА?

Системата за прием на документи дава възможност на кандидат-студентите да подават документите си за изпити в МЕДИЦИНСКИ УНИВЕРСИТЕТ – СОФИЯ.

Преди да се регистрирате в системата, моля, запознайте се с този документ, за да можете бързо и безпроблемно да подадете документите си.

Системата се използва през WEB интерфейс. Може да се използва през стандартен браузър от компютър (стационарен или мобилен) или мобилен телефон.

Подаването на документи и допускането до предварителен кандидатстудентски изпит се извършва на следните етапи:



На етап РЕГИСТРАЦИЯ трябва да се регистрирате в системата, за да можете да работите с нея. Много е важно да дадете коректен адрес на личната Ви електронна поща, за да получавате информация от системата в процеса на обработване на Вашите документи.

След като се регистрирате, трябва да изберете ИЗПИТИТЕ, на които ще се явявате. След като потвърдите окончателно Вашето желание за явяване на даден изпит, повече не можете да го отмените!!!

След като изберете ИЗПИТИТЕ си, трябва да качите необходимите ДОКУМЕНТИ за допускане до изпит. Документите са два типа – задължителни и допълнителни (за особени случаи).

- Задължителните са: Заявление за явяване и Документ за платена такса за изпит.

Когато качвате документи в системата, те следва да се проверят от нашите администратори. Това може да отнеме известно време. Трябва да проверявате в системата статуса на Вашите документи.

След като един документ бъде проверен той или става „Приет“, „Отхвърлен“.

Когато имате отхвърлен документ, трябва да го коригирате и да го качите пак в системата.

Когато всичките документи са приети, системата Ви уведомява, че сте допуснат до предварителни изпити.

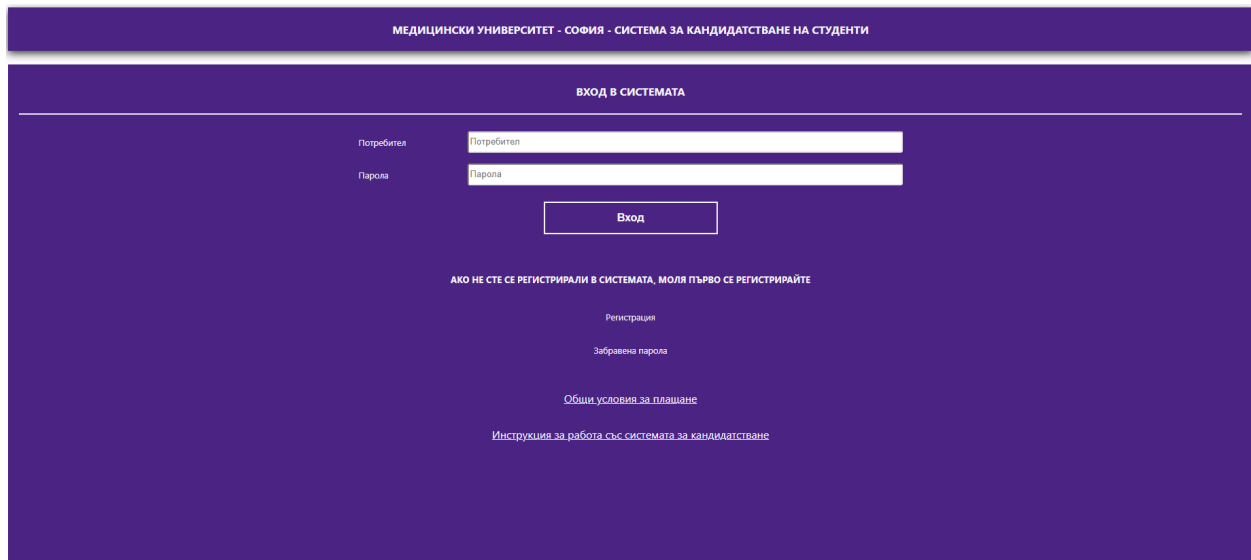
За целта трябва да генерирате документа за допускане до съответния изпит, съдържащ Вашият входящ номер, изпитната зала, в която сте разпределени и часът, до който трябва да се явите. Този документ се разпечатва и с него се явявате на изпит. Може да го откриете в системата и на посоченият от Вас e-mail адрес.

След като премине изпита и работата Ви бъде проверена, ще получите съобщение и ще можете да видите РЕЗУЛТАТИТЕ си в системата.

## КАК ДА СИ НАПРАВЯ РЕГИСТРАЦИЯ?

За да можете да работите със системата, първо трябва да се регистрирате. Системата е достъпна на адрес <https://ksk.mu-sofia.bg/>

Началната страница изглежда по следния начин:



МЕДИЦИНСКИ УНИВЕРСИТЕТ - СОФИЯ - СИСТЕМА ЗА КАНДИДАТСТВАНЕ НА СТУДЕНТИ

ВХОД В СИСТЕМАТА

Потребител

Парола

Вход

АКО НЕ СТЕ СЕ РЕГИСТРИРАЛИ В СИСТЕМАТА, МОЛЯ ПЪРВО СЕ РЕГИСТРИРАЙТЕ

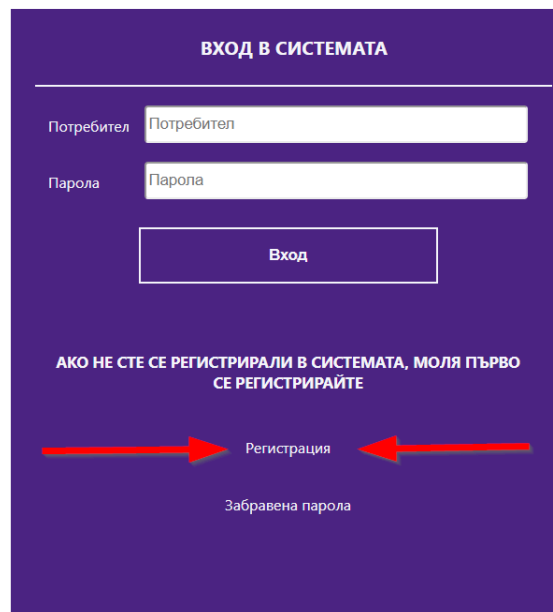
Регистрация

Забравена парола

Общи условия за плащане

[Инструкция за работа със системата за кандидатстване](#)

За да се регистрирате, трябва да изберете линка **„Регистрация“**



ВХОД В СИСТЕМАТА

Потребител

Парола

Вход

АКО НЕ СТЕ СЕ РЕГИСТРИРАЛИ В СИСТЕМАТА, МОЛЯ ПЪРВО СЕ РЕГИСТРИРАЙТЕ

Регистрация

Забравена парола

Two red arrows point towards the 'Регистрация' link from the left and right sides.

След натискане на бутон „Регистрация“, трябва да попълните формата за регистрация:

МЕДИЦИНСКИ УНИВЕРСИТЕТ - СОФИЯ - СИСТЕМА ЗА КАНДИДАТСТВАНЕ НА СТУДЕНТИ

ЕГН	<input type="text" value="ЕГН"/>	Мобилен телефон	<input type="text" value="+359"/>
Име	<input type="text" value="Име"/>	Електронна поща	<input type="text" value="Електронна поща"/>
Презиме	<input type="text" value="Презиме"/>	Повтори ел. поща	<input type="text" value="Повтори ел. поща"/>
Фамилия	<input type="text" value="Фамилия"/>	Парола	<input type="text" value="Парола 8-20 символа, asdASD123@"/>
		Повтори парола	<input type="text" value="Повтори парола 8-20 символа, asdASD123@"/>
		<input type="checkbox"/> Мъж	<input checked="" type="checkbox"/> Жена

**ВАЖНО – ВСИЧКИ ПОЛЕТА СА ЗАДЪЛЖИТЕЛНИ :**

1. Трябва да попълните коректно своето ЕГН.
2. Трябва да попълните името, презимето и фамилията си.
3. Трябва да попълните коректно номер на мобилен телефон за връзка с Вас.
4. Трябва да попълните коректно Вашата електронна поща – **тя е и Вашето потребителско име, с което ще влизате в системата. На тази поща ще получавате всички съобщения, които са свързани с Вашето кандидатстване.**
5. Трябва да създадете парола, отговаряща на изискванията\*.
6. Трябва да изберете пол.

**\*ВАЖНО : ПАРОЛАТА ТРЯБВА ДА Е МИНИМУМ 8 СИМВОЛА И ДА СЪДЪРЖА**

- **МАЛКИ И ГОЛЕМИ БУКВИ**
- **СПЕЦИАЛИЗИРАНИ СИМВОЛИ (ПОНЕ 2 пр . !, @, #)**
- **ЦИФРИ (ПОНЕ 2)**

След като сте попълнили формата и натиснете бутон „Запиши“, системата ще поиска от Вас потвърждение на въведените от Вас данни.

✕

Моля, уверете се, че предоставените от Вас данни са верни, преди да потвърдите Вашата регистрация!

Email: **gosh1234@gmail.com**  
Име: **Георги**  
Презиме: **Георгиев**  
Фамилия: **Иванов**  
ЕГН: **1234567890**  
Моб. номер: **+359123123123**  
Пол: **Мъж**

Запознат съм с ръководството за работа с онлайн платформата.

Запиши

Откажи

**Прочетете ВНИМАТЕЛНО** данните и ако са въведени коректно натиснете бутон „Запиши“.

Бутонът „Запиши“ ще бъде активен след като дадете съгласие (с отметка), че сте запознат/а с това ръководство.


Ако има грешка, изберете бутон „Откажи“, след което ще се върнете във формата за регистрация, където можете да коригирате информацията в съответните полета.

При успешна регистрация системата изпраща и съобщение на електронната Ви поща за успешна регистрация.

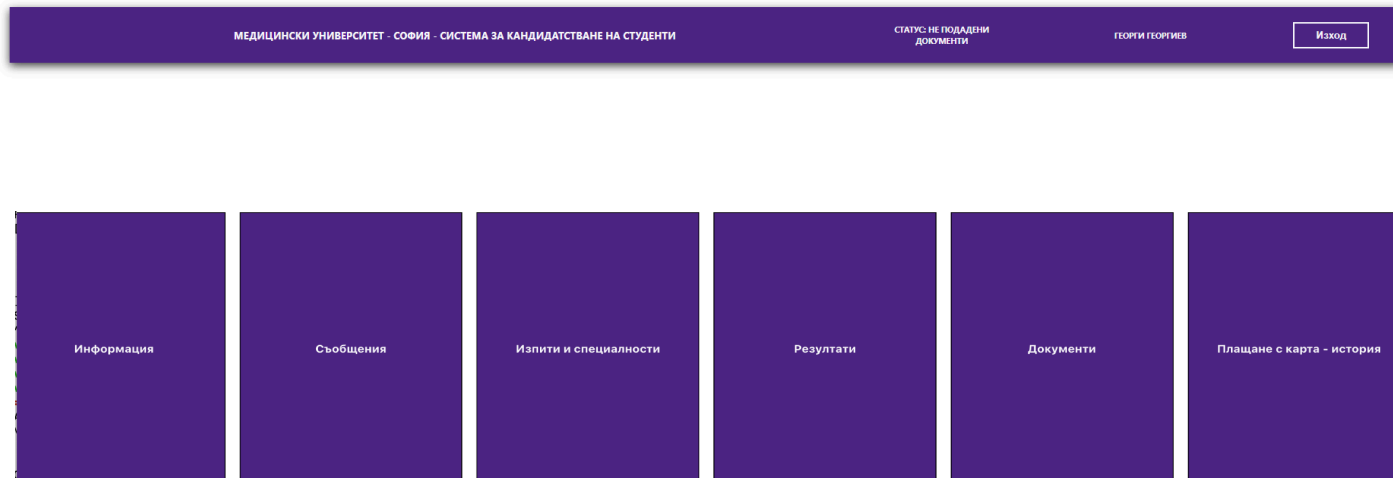
Пример за съобщение:

Успешна регистрация  
**Здравейте, Георги Георгиев,**  
**Регистрирахте се успешно в "СИСТЕМА ЗА КАНДИДАТСТВАНЕ НА СТУДЕНТИ" на**  
**Медицински университет - София.**  
**Регистрацията е направена на 29.03.2021 11:38:18**

При успешен вход в системата ще трябва да изберете звено: “Медицина, Дентална Медицина, Фармация”.

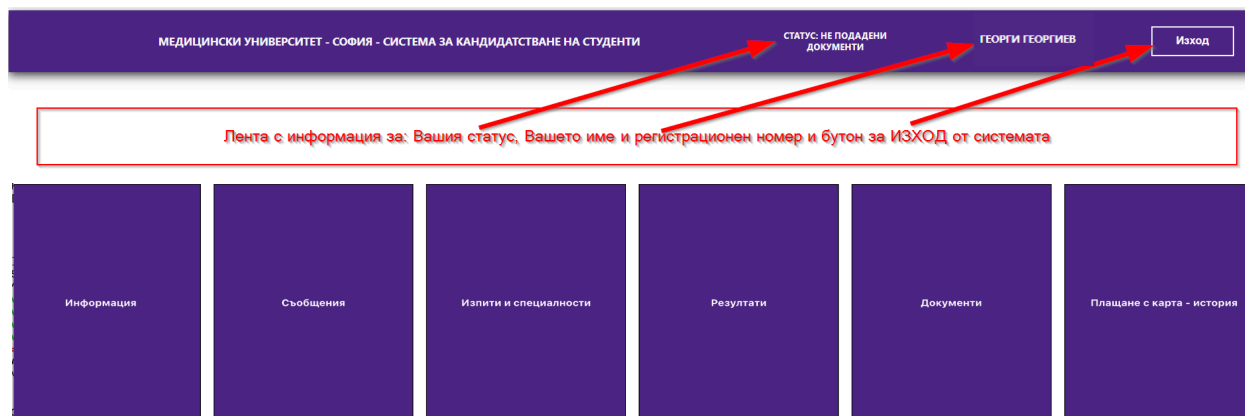


След като изберете звено, ще влезете в основната страница на системата, която изглежда по следния начин:



Формата се състои от:

- Лента за информация;
- Бутони.



Поле СТАТУС : В него е записан статусът на обработка на вашите документи.

- ❖ Бутон „Информация“ показва съобщения за съответното звено, контакти за връзка с експерти от звеното и файлове за сваляне;
- ❖ Бутон „Съобщения“ се използва, за да видите съобщенията, които са изпратени до Вас;
- ❖ Бутон „Изпити“ се използва, за да изберете на кои изпити ще се явявате;
- ❖ Бутон „Резултати“ се използва, за да видите личните си резултати от изпитите;



- ❖ Бутон „Документи“ се използва, за да подадете необходимите документи за явяване на изпити.
- ❖ Бутон „Плащане с карта - история“ се използва, за да проверите историята на картовите ви плащания.

### **ВАЖНО !!!**

**Преди да подадете документи, трябва да изберете изпитите, на които желаете да се явите.**

## КАК ДА НАПРАВЯ ИЗБОР НА ИЗПИТ(И)?

След натискане на бутон „Изпити“, ще видите следния екран:

МЕДИЦИНСКИ УНИВЕРСИТЕТ - СОФИЯ - СИСТЕМА ЗА КАНДИДАТСТВАНЕ НА СТУДЕНТИ

СТАТУС: НЕ ПОДАДЕНИ ДОКУМЕНТИ

ГЕОРГИ ГЕОРГИЕВ

Исход

Информация | Съобщения | Изпити и Специалности | Резултати | Поддани документи

БУТОНИ ЗА НАВИГАЦИЯ В СИСТЕМАТА

Избрани изпити:

Испит по биология

Испит по химия

Запиши

	Един изпит	Два изпита
Пълна такса	90 лв	130 лв
Половин такса	45 лв	65 лв

отговорен от такса

Кръгъл сирак - смъртен акт и удостоверение за наследници –оригинали ( полуираците плащат 50 % от таксата).

Лица с трайни увреждания и намалена работоспособност 70 % и над 70 % в съответствие с изискванията на Приложение № 1- оригинал на експертно решение на ТЕЛК (с печат за влязло в сила решение).

Лица отглеждани до пълнолетието си в домове за отглеждане на деца, лишени от родителска грижа-служебна бележка.

Избирането на изпитите става по следния начин:

- За явяване на изпит по Биология, натиснете бутон „Испит по биология“;
- За явяване на изпит по Химия, натиснете бутон „Испит по химия“.

След като натиснете съответния бутон, той се оцветява

Избрани изпити: Биология

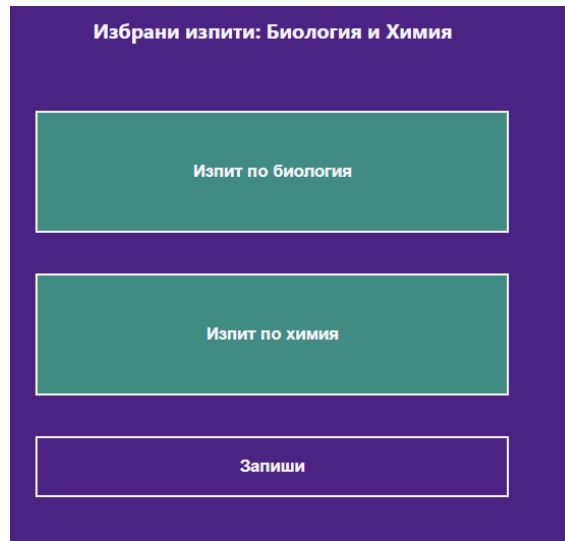
Испит по биология

Испит по химия

Запиши

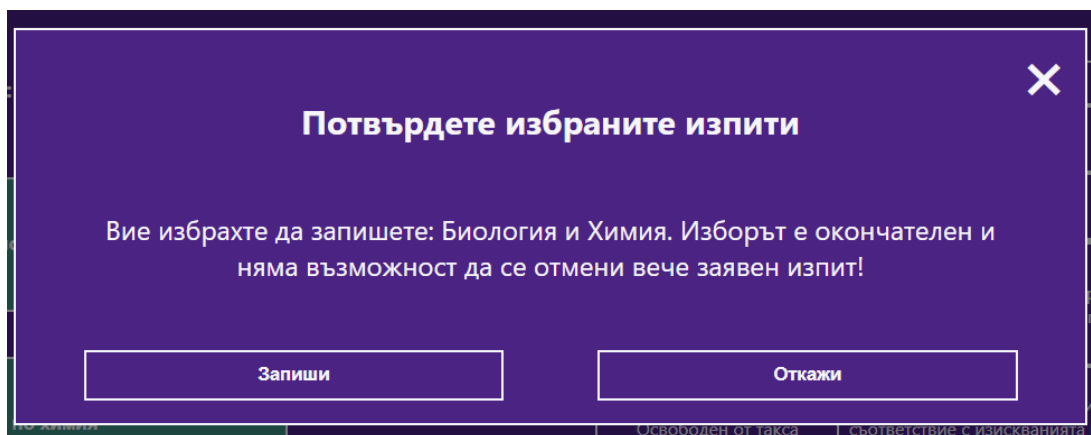
и на екрана се показва кой изпит сте избрали.

Ако сте избрали и двата изпита, екранът ще изглежда по следния начин:



Ако сте сгрешили и желаете да се откажете от избран изпит (преди да сте натиснали бутона „Запиши“) можете да го направите, като отново натиснете съответния ЗЕЛЕН бутон. Така ще се откажете от съответния изпит.

След като сте сигурни във Вашият избор на изпити, ТРЯБВА да натиснете бутон „Запиши“, за да ги запишете в системата. При натискане на този бутон ще видите следния екран:



След натискане на бутон „Запиши“ се счита, че сте заявили окончателно вашите изпити и **те не могат да се отменят.**

Ако натиснете бутон „Откажи“, ще се върнете отново към избор на изпити.

### **ВАЖНО !!!:**

Ако сте избрали само един изпит и го запишете, можете да се върнете винаги и да изберете втория изпит по-късно. Например, избрали сте „Биология“ и сте го записали. Ако в последствие решите да изберете и „Химия“, системата ще Ви допусне.

### **ВАЖНО !!!:**

При такъв случай, **ЗАДЪЛЖИТЕЛНО** трябва да подадете **ЗАЯВЛЕНИЕ ЗА ЯВЯВАНЕ И НА ДВАТА ИЗПИТА И ДА ДОПЛАТИТЕ ТАКСАТА ЗА НОВИЯ ИЗПИТ.**

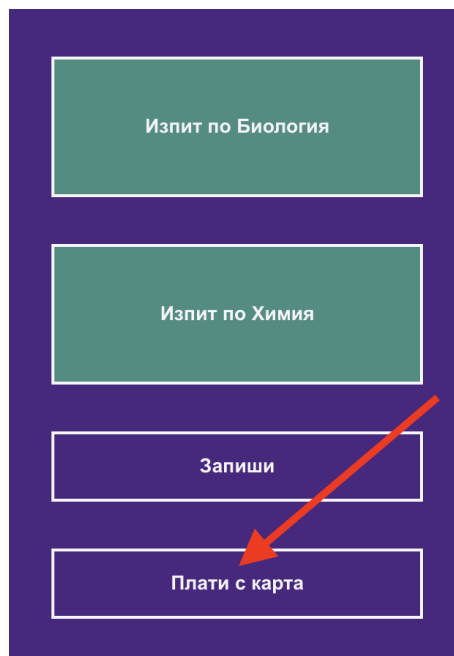
### **ВАЖНО !!!**

**Не можете да се отказвате от вече регистриран изпит.**

## **КАК ДА ПЛАТЯ С ДЕБИТНА/КРЕДИТНА КАРТА?**

За да платите с дебитна/кредитна карта е необходимо да навигирате до “Изпити и Специалности”.

Под бутоните за избор на изпити се намира бутон “Плати с карта”. Той става видим само когато кандидата е избрал и записал един или повече изпити.



Натискането на бутона ще отвори на екрана диалогов прозорец с избор на сума за плащане.

Моля изберете опция за плащане

Такса за два изпита: 130.00 лева

Доплащане за втори изпит(когато има платен един изпит): 40.00 лева

Половин такса

Сума за плащане:

Откажи

Кандидатът може да избере да плати за два изпита или да доплати за втори изпит ако вече е платил един.

Моля изберете опция за плащане

Такса за два изпита: 130.00 лева

Доплащане за втори изпит(когато има платен един изпит): 40.00 лева

Половин такса

Сума за плащане: 130.00 лева

Плати

Откажи

Ако кандидатът попада в специалните случай (полусирак), то той може да избере отметка - половин такса след като е избрал сумата за плащане.

Моля изберете опция за плащане

Такса за два изпита: 130.00 лева

Доплащане за втори изпит(когато има платен един изпит): 40.00 лева

Половин такса

Сума за плащане: 65.00

Плати Откажи

**ВАЖНО !!!** Ако сте избрали само един изпит и сте платили за него 90лв и запишете втори, то таксата за него ще бъде само 40 лв.

Моля изберете опция за плащане

Такса за два изпита: 130.00 лева

Доплащане за втори изпит(когато има платен един изпит): 40.00 лева

Половин такса

Сума за плащане: 40.00 лева

Плати Откажи

След като направите своя избор натиснете бутона “Плати”. На екрана ще излезе формата на Борика за попълване с информация от вашата дебитна/кредитна карта.

**MERCHANT CERTIFICATION**

Български ▾

Търговец	<b>MEDICAL UNIVERSISTY OF SOFIA</b>
Номер на поръчка	<b>100208</b>
Описание	<b>11</b>
Сума	<b>BGN</b>


Текущата сесия изтича след 14m 44s


Карта номер \*


Валидна до \*


CVV2/CVC2 \*

\*задължителни полета


  
Назад

  
VISA  
SECURE

  
ID Check

  
ProtectBuy

Плащане >

Processed by 

При успешна транзакция на екрана ще се появи следното съобщение:

**Резултат: Транзакцията е успешно обработена.Успешна транзакция.**

**Поръчка №: 100106**

**Направена транзакция на: 2023/03/07 10:35:58**

**Завършена транзакция на: 2023/03/07 11:35:59**

**Име на кандидат:** ██████████

**Сума:** ██████

**Номер на карта:** ██████████

**Документа за платена такса е качен автоматияно в системата на онлайн кандидатстване на Медицински университет - София**

Документ за платена такса ще се генерира автоматично във вашия профил и ще се изпрати за проверка към експертите.

При неуспешна транзакция на екрана ще се появи съобщение с причина за неуспешната транзакция.

**Резултат: Неуспешна автентикация.Грешка в искането за автентикация или неуспешна автентикация**

**Поръчка №: 100105**

**Направена транзакция на: NaN/NaN/NaN NaN:NaN:NaN**

**Завършена транзакция на: 2023/03/07 11:33:26**

**Име на кандидат** [REDACTED]

**Сума:** [REDACTED]

**Номер на карта:** [REDACTED]

*Причина за неуспешната транзакция.*

Кандидатите могат да проверят история на картови плащания в секция “Плащане с карта - история”

МЕДИЦИНСКИ УНИВЕРСИТЕТ - СОФИЯ - СИСТЕМА ЗА КАНДИДАТСТВАНЕ НА СТУДЕНТИ

СТАТУС: НЕ ПОДАДЕНИ ДОКУМЕНТИ

Р. РАЙМИД НИКОЛОВ

Изход

Информация    Съобщения    Изпити и Специалности    Резултати    Подадени документи    Плащане с карта - история

Съобщение	Поръчка номер	Стойност	Валута	Номер на карта	Дата
Неуспешна автентикация.Грешка в искането за автентикация или неуспешна автентикация	100101	[REDACTED]	BGN	[REDACTED]	2023/03/06 16:57:40
Транзакцията е успешно обработена.Успешна транзакция.	100103	[REDACTED]	BGN	[REDACTED]	2023/03/06 17:36:48
Неуспешна автентикация.Грешка в искането за автентикация или неуспешна автентикация	100104	[REDACTED]	BGN	[REDACTED]	2023/03/06 17:51:09
Неуспешна автентикация.Грешка в искането за автентикация или неуспешна автентикация	100105	[REDACTED]	BGN	[REDACTED]	2023/03/07 11:33:26
Транзакцията е успешно обработена.Успешна транзакция.	100106	[REDACTED]	BGN	[REDACTED]	2023/03/07 11:35:59



# КАК ДА ПОДАМ ДОКУМЕНТИ ЗА КАНДИДАТСТВАНЕ?

След като сте избрали желаните от Вас изпити, трябва да подадете необходимите документи.

МЕДИЦИНСКИ УНИВЕРСИТЕТ - СОФИЯ - СИСТЕМА ЗА КАНДИДАТСТВАНЕ НА СТУДЕНТИ

СТАТУС: НЕ ПОДАДЕНИ ДОКУМЕНТИ

ГЕОРГИ ГЕОРГИЕВ

Изход

Информация | Съобщения | Изпити и Специалности | Резултати | Поддани документи

Генерирай заявление

Изпрати и запази документите

Прикачи файл	Качен документ	Дата на качване	Статус на документа	Дата на проверка	Бележка
Сканирано копие на заявление			Не е качен документ		
Сканиран документ за платена такса			Не е качен документ		

## ДРУГИ ДОКУМЕНТИ ПРИ ОСОБЕНИ СЛУЧАИ

1. КРЪГЪЛ СИРАК ИЛИ ПОЛУСИРАК - СМЪРТЕН АКТ И УДОСТОВЕРЕНИЕ ЗА НАСЛЕДНИЦИ - ОРИГИНАЛИ ( ПОЛУСИРАЦИТЕ ПОЛЗВАТ 50% ОТ ТАКСАТА)

Документите са два типа:

- Задължителни документи: Заявление за кандидатстване и Такса за платени изпити;
- Допълнителни документи за особени случаи : това са документи, които ползвате за намаление на таксата за изпити.

## Подаване на Заявление

За подаване на заявление е необходимо да спазите следните стъпки:

1. Да генерирате заявление, чрез натискане на линка „Генерирай заявление“

МЕДИЦИНСКИ УНИВЕРСИТЕТ - СОФИЯ - СИСТЕМА ЗА КАНДИДАТСТВАНЕ НА СТУДЕНТИ

СТАТУС: НЕ ПОДАДЕНИ ДОКУМЕНТИ

Съобщения | Регистрирани изпити | Резултати

Генерирай заявление

Прикачи файл	Качен документ	Дата на качване	Статус на документа
Сканирано копие на заявление			Не е качен документ
Сканиран документ за платена такса			Не е качен документ

## ДРУГИ ДОКУМЕНТИ ПРИ ОСОБЕНИ СЛУЧАИ

2. След натискане на линка, ще видите следния екран:

Прикачи файл	Качен документ	Дата на качване	Статус на документа
Сканирано копие на заявление 			Не е качен документ
Сканиран документ за платена такса 			Не е качен документ

#### ДРУГИ ДОКУМЕНТИ ПРИ ОСОБЕНИ СЛУЧАИ

Сега трябва да натиснете линка „Свали генерираното заявление“.

Заявлението се сваля като PDF файл, след което:

1. Разпечатайте заявлението;
2. Проверете го;
3. Подпишете го на **ДВЕТЕ МЕСТА**, където се изисква Вашият подпис;
4. Нанесете собственоръчно датата;
5. Сканирайте в PDF и го качете обратно в системата като прикачен файл, чрез натискане на следния бутон:

Съобщения

Регистрирани изпити



Генерирай заявление

[Свали генерираното заявление](#)

Прикачи файл	Качен документ	Дата на качване
Сканирано копие на заявление 		
Сканиран документ за платена такса 		

ДРУГИ ДОКУМЕНТИ ПРИ С

1. КРЪГЪЛ СИРАК ИЛИ ПОЛУСИРАК - СМЪРТЕН АКТ И УДОСТОВЕРЕНИЕ ЗА НАСЛЕ

След като качите заявлението, екранът ще се промени както следва:

Съобщения

Регистрирани изпити



Генерирай заявление

[Свали генерираното заявление](#)

Прикачи файл	Качен документ	Дата на качване
Сканирано копие на заявление 	<a href="#">Прегледай файла</a>	
Сканиран документ за платена такса 		

ДРУГИ ДОКУМЕНТИ

В този момент можете да прегледате файла, който сте качили. Ако има грешка, можете да го подмените с друг.

**ВАЖНО !!!**

**Файлт все още НЕ Е ЗАПИСАН В СИСТЕМАТА.**

**За да запишете качения файл (файлове) трябва да натиснете бутон „Изпрати и запази документите“**

За да качите файловете си в системата, трябва да натиснете бутон „Изпрати и запази документите“.

МЕДИЦИНСКИ УНИВЕРСИТЕТ - СОФИЯ - СИСТЕМА ЗА КАНДИДАТСТВАНЕ НА СТУДЕНТИ

СТАТУС: НЕ ПОДАДЕНИ ДОКУМЕНТИ

ГЕО. ГЕОРГИ ГЕОРГИЕВ

Исход

Информация | Съобщения | Изпити и Специалности | Резултати | **Поддени документи**

Генерирай заявление | [Свали генерираното заявление](#) | **Изпрати и запази документите**

Прикачи файл	Качен документ	Дата на качване	Статус на документа	Дата на проверка	Бележка
Сканирано копие на заявление ☁	Прегледай файла		Не е качен документ		
Сканиран документ за платена такса ☁			Не е качен документ		

ДРУГИ ДОКУМЕНТИ ПРИ ОСОБЕНИ СЛУЧАИ

След натискане на бутона „Изпрати и запази документите“ документите, които вече са изпратени и запазени ще изглеждат в таблицата по следния начин:

МЕДИЦИНСКИ УНИВЕРСИТЕТ - СОФИЯ - СИСТЕМА ЗА КАНДИДАТСТВАНЕ НА СТУДЕНТИ

СТАТУС: НЕ ПОДАДЕНИ ДОКУМЕНТИ

ГЕОРГИ ГЕОРГИЕВ

Исход

Информация | Съобщения | Изпити и Специалности | Резултати | **Поддени документи**

Генерирай заявление | **Изпрати и запази документите**

Прикачи файл	Качен документ	Дата на качване	Статус на документа	Дата на проверка	Бележка
Сканирано копие на заявление ☁	Изтегли документ	29.03.2021 12:36:04	В обработка		
Сканиран документ за платена такса ☁			Не е качен документ		

ДРУГИ ДОКУМЕНТИ ПРИ ОСОБЕНИ СЛУЧАИ

След като сте качили даден документ, неговият статус се променя на: „В обработка“. Това означава, че Вашият документ ще бъде проверен от администратор.

### Качване на документ за платена такса:

Документът за платена такса, който имате, трябва да се сканира и да се прикачи в системата през линка „Сканиран документ за платена такса“.

The screenshot shows the 'МЕДИЦИНСКИ УНИВЕРСИТЕТ - СОФИЯ - СИСТЕМА ЗА КАНДИДАТСТВАНЕ НА СТУДЕНТИ' interface. It features a navigation bar with 'Съобщения' and 'Регистрирани изпити'. Below is a 'Генерирай заявление' button. The main content area contains a table with columns: 'Прикачи файл', 'Качен документ', 'Дата на качване', and 'Статус на документ'. Two rows are visible, both with a status of 'В обработка'. A red arrow points to the 'Сканиран документ за платена такса' entry in the first column of the second row.

Прикачи файл	Качен документ	Дата на качване	Статус на документ
Сканирано копие на заявление	Изтегли документ	29.03.2021 12:36:04	В обработка
Сканиран документ за платена такса	Изтегли документ	29.03.2021 12:40:27	В обработка

#### ДРУГИ ДОКУМЕНТИ ПРИ ОСОБЕНИ СЛУЧАИ

1. КРЪГЪЛ СИРАК ИЛИ ПОЛУСИРАК - СМЪРТЕН АКТ И УДОСТОВЕРЕНИЕ ЗА НАСЛЕДНИЦИ - ОРИГИНАЛ

Другите документи са качват както документа за платена такса – сканирате съответния документ и го качвате в системата.

**Документът за платена такса трябва да има следните атрибути:**

Банкова сметка на МУ – София: **BG43 BNBG 9661 3100 1021 01**

Банков код : **BNBGBGSD**

Основание за плащане: **Вашите Три Имена (Име Презиме Фамилия)**

**ВАЖНО : Ако имате документ от две или повече страници, трябва да ги сканирате като един файл и тогава да ги качите в системата.**

**НЕ МОЖЕТЕ ДА КАЧВАТЕ ДОКУМЕНТИ НА ЧАСТИ!**

**ВАЖНО : Ако сте платили успешно с дебитна/кредитна карта през платформата, документът за платена такса ще бъде генериран автоматично и изпратен за обработка.**

## КАК СЕ ОДОБРЯВАТ ДОКУМЕНТИТЕ МИ?

След като качите документите си, администраторите ги обработват. При проверката:

- Ако документите Ви са коректни, се одобряват;
- Ако има проблем с документите Ви – връщат се за корекции.

Когато започне обработката на документите се сменя информацията в полето СТАТУС, където се изписва „ В ПРОЦЕС НА ОБРАБОТКА“.

The screenshot shows the top navigation bar with the text "МЕДИЦИНСКИ УНИВЕРСИТЕТ - СОФИЯ - СИСТЕМА ЗА КАНДИДАТСТВАНЕ НА СТУДЕНТИ" and "СТАТУС: В ПРОЦЕС НА ОБРАБОТКА". The user name "ГЕОРГИ ГЕОРГИЕВ" and a "Изход" button are also visible. Below the navigation bar is a menu with "Информация", "Съобщения", "Изпити и Специалности", "Резултати", and "Поддани документи". A "Генерирай заявление" button is on the left and "Изпрати и запази документите" is on the right. The main content area displays a table of documents:

Прикачи файл	Качен документ	Дата на качване	Статус на документа	Дата на проверка	Бележка
Сканирано копие на заявление	Изтегли документ	29.03.2021 12:36:04	Приет	29.03.2021 13:00:11	
Сканиран документ за платена такса	Изтегли документ	29.03.2021 12:40:27	В обработка	29.03.2021 13:00:11	

ДРУГИ ДОКУМЕНТИ ПРИ ОСОБЕНИ СЛУЧАИ

След като един документ е проверен и одобрен, в таблицата с документи, в колонка „Статус на документи“, се изписва „**Приет**“.

Когато един документ все още се обработва, в неговия статус се изписва „**В обработка**“.

Ако документът е върнат за корекции в полето за статус на документа е записано „**Отхвърлен**“.

Когато имате отхвърлен документ, Вашият СТАТУС е „**ДОКУМЕНТИ ЗА КОРЕКЦИЯ**“.

The screenshot shows the top navigation bar with the text "МЕДИЦИНСКИ УНИВЕРСИТЕТ - СОФИЯ - СИСТЕМА ЗА КАНДИДАТСТВАНЕ НА СТУДЕНТИ" and "СТАТУС: ДОКУМЕНТИ ЗА КОРЕКЦИЯ". The user name "ГЕОРГИ ГЕОРГИЕВ" and a "Изход" button are also visible. Below the navigation bar is a menu with "Информация", "Съобщения", "Изпити и Специалности", "Резултати", and "Поддани документи". A red arrow points to the "Съобщения" button. The main content area displays a message:

Изпратено на: 29.03.2021 17:43:14  
Изпратено от: maria@mail.bg  
Моля изпратете документа пак

Когато натиснете бутон „Съобщения“, ще видите и съответния текст с информация за това, какво трябва да направите.

Когато имате отхвърлен документ, натискате бутон ДОКУМЕНТИ и ще видите следния екран:

МЕДИЦИНСКИ УНИВЕРСИТЕТ - СОФИЯ - СИСТЕМА ЗА КАНДИДАТСТВАНЕ НА СТУДЕНТИ

СТАТУС: В ПРОЦЕС НА ОБРАБОТКА

ГЕОРГИ ГЕОРГИЕВ

Изход

Информация | Съобщения | Изпити и Специалности | Резултати | **Подадени документи**

Генерирай заявление

Изпрати и запази документите

Прикачи файл	Качен документ	Дата на качване	Статус на документа	Дата на проверка	Бележка
Сканирано копие на заявление	Изтегли документ	29.03.2021 12:36:04	Приет	29.03.2021 13:07:49	
Сканиран документ за платена такса	Изтегли документ	29.03.2021 12:40:27	Отхвърлен	29.03.2021 13:07:49	Моля сканирайте документа пак.

В колонка „Бележка“ в съответното поле, срещу документа е записано какво трябва да направите, за да качите в системата коректния документ.

Когато даден документ е отхвърлен, трябва да го коригирате и да го качите пак.

### ВАЖНО!

**При отхвърляне на документ, ще получите едновременно е-мейл и съобщение в системата. Моля, следете съобщенията и електронната си поща, за да може винаги да имате актуална информация за състоянието на Вашите документи в системата.**

За целта полето „Прикачи файл“ на отхвърления документ се отключва, за да можете да качите отново документа, след като направите необходимата корекция в него.

МЕДИЦИНСКИ УНИВЕРСИТЕТ - СОФИЯ - СИСТЕМА ЗА КАНДИДАТСТВАНЕ НА СТУДЕНТИ

СТАТУС: В ПРОЦЕС НА ОБРАБОТКА

ГЕОРГИ ГЕОРГИЕВ

Изход

Информация | Съобщения | Изпити и Специалности | Резултати | **Подадени документи**

Генерирай заявление

Изпрати и запази документите

Прикачи файл	Качен документ	Дата на качване	Статус на документа	Дата на проверка	Бележка
Сканирано копие на заявление	Изтегли документ	29.03.2021 12:36:04	Приет	29.03.2021 13:07:49	
Сканиран документ за платена такса	Изтегли документ	29.03.2021 12:40:27	Отхвърлен	29.03.2021 13:07:49	Моля сканирайте документа пак.

След като качите коригирания документ, за да го запишете в системата натиснете бутона „Изпрати и запиши“.

По този начин подавате документа към съответния администратор отново за преглед и одобрение.

След като бъдат проверени от администратор и бъдат одобрени всички документи, Вашият статус ще се промени на „Приети документи“



На този етап Вашите документи са приети и Вие сте **ДОПУСНАТ ДО ИЗПИТ**.

**ВАЖНО!!!**

**Когато Вашите документи са одобрени и сте допуснат до изпит, системата Ви изпраща и на електронната поща следния ПРИМЕРЕН текст:**

Здравейте, Георги Георгиев Георгиев,

Вие сте одобрен/а за изпит по:

**БИОЛОГИЯ И ХИМИЯ**

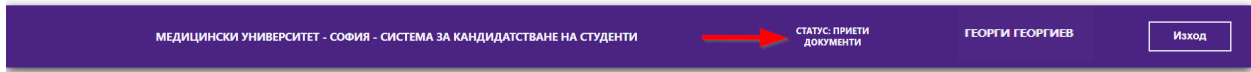
Можете да изтеглите бележката за допускане до изпит от "СИСТЕМА ЗА КАНДИДАТСТВАНЕ НА СТУДЕНТИ" на Медицински университет - София.

На Вашата електронна поща ще са прикачени бележките за допускане до изпит. Те могат да бъдат генерирани и от системата. Следващата секция описва как се случва това.


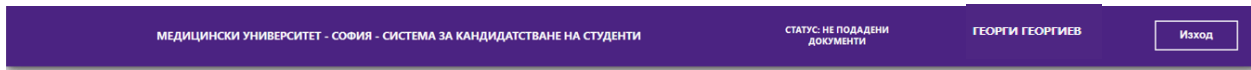


# КАК ДА СЕ РАЗПЕЧАТА ДОКУМЕНТ ЗА ДОПУСКАНЕ ДО ИЗПИТ?

След като Вашите документи са одобрени, (имате СТАТУС : Приети документи) натиснете бутона „СТАТУС : Приети документи”)



или натиснете Бутон „ДОКУМЕНТИ“



Ще видите следния екран:

Прикачи файл	Качен документ	Дата на качване	Статус на документа	Дата на проверка	Бележка
Сканирано копие на заявление	Изтегли документ	29.03.2021 12:36:04	Приет	29.03.2021 13:16:06	
Сканиран документ за платена такса	Изтегли документ	29.03.2021 12:40:27	Приет	29.03.2021 13:16:06	Моля сканирайте документа пак.

Натиснете бутон „Генерирай документи за явяване на изпит“.

**На този документ е посочен Вашият Входящ номер, с който ще фигурирате в изпитните протоколи и с който ще проверявате Вашите резултати.**

В зависимост от това за колко изпита сте се записали, ще се генерират един или два документа за явяване.

МЕДИЦИНСКИ УНИВЕРСИТЕТ - СОФИЯ - СИСТЕМА ЗА КАНДИДАТСТВАНЕ НА СТУДЕНТИ

СТАТУС: ПРИЕТИ ДОКУМЕНТИ

ГЕОРГИ ГЕОРГИЕВ

Изход

Информация | Съобщения | Изпити и Специалности | **Резултати** | Подадени документи

Генерирай заявление

Генерирай документи за явяване

Свали генерираният документ

Свали генерираният документ

Прикачи файл	Качен документ	Дата на качване	Статус на документа	Дата на проверка	Бележка
Сканирано копие на заявление	Изтегли документ	29.03.2021 12:36:04	Приет	29.03.2021 13:16:06	
Сканиран документ за платена такса	Изтегли документ	29.03.2021 12:40:27	Приет	29.03.2021 13:16:06	Моля сканирайте документа пак.

ДВА ДОКУМЕНТА ПРИ ОСОБЕН СЛУЧАЙ

Свалете документа за явяване за изпит (или и двата документа), разпечатайте ги и изпълнете записаните в тях указания.

## КАК ДА СИ ПРОВЕРЯ РЕЗУЛТАТИТЕ ОТ ИЗПИТИТЕ ?

След като бъде проверена и оценена Вашата работа ще можете да проверите резултатите от изпитите в секция „Резултати“.

МЕДИЦИНСКИ УНИВЕРСИТЕТ - СОФИЯ - СИСТЕМА ЗА КАНДИДАТСТВАНЕ НА СТУДЕНТИ

СТАТУС: НЕ ПОДАДЕНИ ДОКУМЕНТИ

РАФАИЛ НИКОЛОВ

Изход

Информация | Съобщения | Изпити и Специалности | **Резултати** | Подадени документи | Плащане с карта - история

Дата на изпит	Изпит по	Тип на изпита	Оценка
22.04.2023	Биология	Предварителен	-
23.04.2023	Химия	Предварителен	-
08.07.2023	Биология	Редовен	-
09.07.2023	Химия	Редовен	-
	ДЗИ по БЕЛ	От Диплома за средно образование	-
		БАЛ	0

ПОЖЕЛАВАМЕ ВИ УСПЕШНО КАНДИДАТСТВАНЕ

СОФИЯ МАРТ 2024

КРАЙ НА ДОКУМЕНТА